



**Тема:**  
**«Первоцветы»**

**13.04-19.04**

задания от  
учителя-дефектолога  
Зайцевой Е.И.

Занятие №2

---

Назови, какие первоцветы видишь справа, а какие слева?



далее

Назови, с какой стороны нарисованы тюльпаны с медуницей? С какой стороны подснежники и ирисы?



Какие первоцветы где находятся на листе?  
Расскажи их расположение



далее

## Ориентируемся на листе

Что находится в нижнем правом углу?  
В верхнем левом?  
Опиши, в каких углах  
мать-и-мачеха и подснежники.



К следующему  
заданию

## Развитие зрительного узнавания

Какой цветок прячется? Назови, а затем щелкни мышкой на  
решетке для проверки.




**ОДУВАНЧИК**

**далее**

## Развитие зрительного узнавания

Какой цветок прячется? Назови, а затем щелкни мышкой на  
решетке для проверки.




**медуница**

**далее**

## Развитие зрительного узнавания

Какой цветок прячется? Назови, а затем щелкни мышкой на  
решетке для проверки.



**ТЮЛЬПАН**



## Зрительное внимание

Без помощи пальчика – только глазками, найди все желтые тюльпаны, посчитай их количество. Нажми на нужную цифру внизу



4

5

3

К следующему заданию

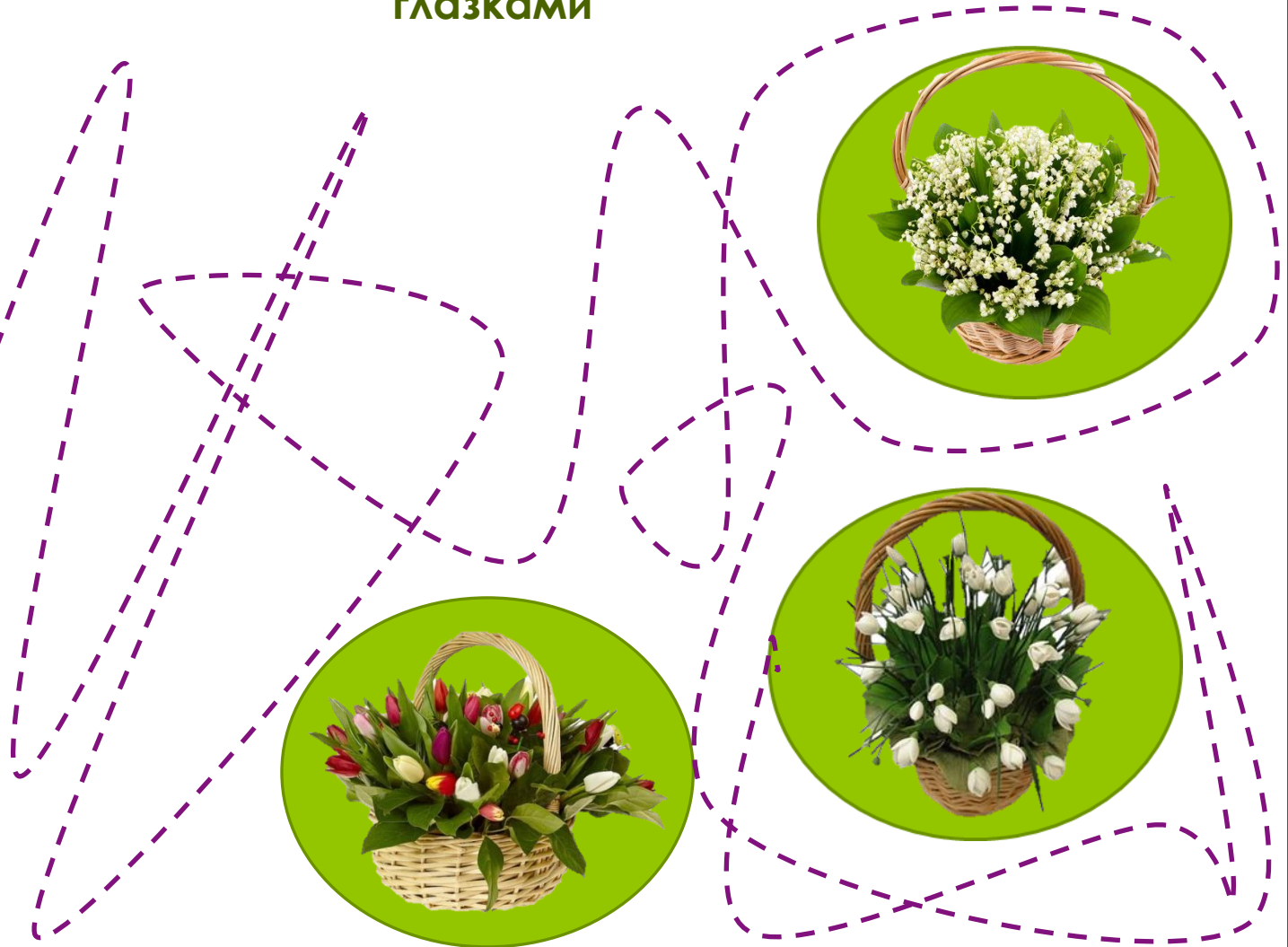
Кто какие цветы собирал Саша?  
Попытайся пройти дорожку, не помогая себе пальчиком,  
ТОЛЬКО ГЛАЗКАМИ



далее

Кто какие цветы собирала Аня?

Попытайся пройти дорожку, не помогая себе пальчиком, только глазками



К следующему заданию

# Развитие слухового внимания, мышления

Для появления текста загадок, щелкай мышкой в центр экрана

Отгадай загадки



К завершению  
занятия

**Для развитие мелкой моторики, графических навыков, закрепления пройденного по теме, рекомендую распечатать и выполнить:**

Чтобы открыть с компьютера ссылки ниже, необходимо иметь доступ в интернет. Не отпуская, зажать клавишу **ALT** и одновременно выбрать мышью нужную ссылку, она переправит вас на необходимые ресурсы. Или же вы можете самостоятельно найти похожие упражнения в сети Internet.

- Раскраски первоцветов:

<https://frigato.ru/raskraski/cvety/1218-vesennie-cvety.html>

- Обведи по точкам и раскрась:

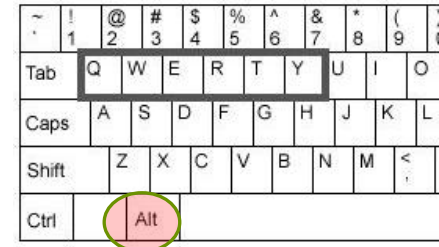
1) <https://www.google.com/url?sa=i&url=https%3A%2F%2Fgofunnykids.com%2Fvesennie-pervocvety%2F&psig=AOvVaw08jzVn8eLf-gzDOv2aPERr&ust=1587155288190000&source=images&cd=vfe&ved=0CAIQjRxqFwoTCLDAhazk7egCFQAAAAdAAAAABAD>

<http://www.dvaporosenka.ru/raskrasky/raskraski-priroda-rasteniya-cveti/268-raskraska-cveti/>

- Раскрась по цифрам:

<https://www.google.com/url?sa=i&url=https%3A%2F%2Fyandex.ru%2Fcollections%2Fcard%2F5c415d316b35ae00603a1f15%2F&psig=AOvVaw0u9iy811IWmyIHgDtK9nnP&ust=1587155173496000&source=images&cd=vfe&ved=0CAIQjRxqFwoTCLDeoPbj7egCFQAAAAAdAAAAABAJ>

- Рисовать первоцветы самостоятельно



**Спасибо за  
занятие!**

**ОТЛИЧНО  
постарались!**